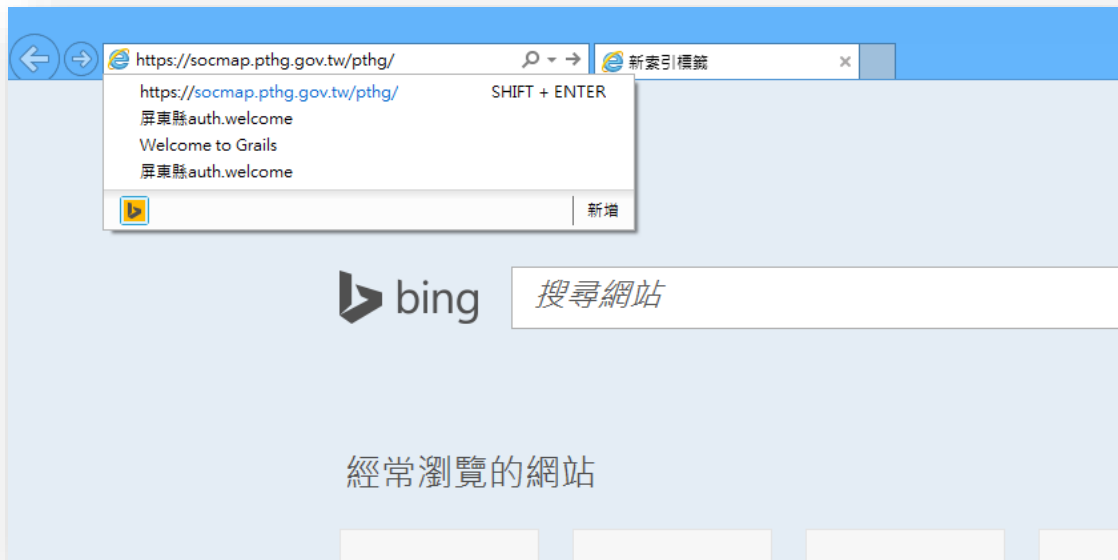


<https://socmap.pthg.gov.tw/pthg/>

請開啟瀏覽器，輸入以上網址



繼續瀏覽此網站。



建議步驟：變更密碼（強烈建議更改個人密碼）

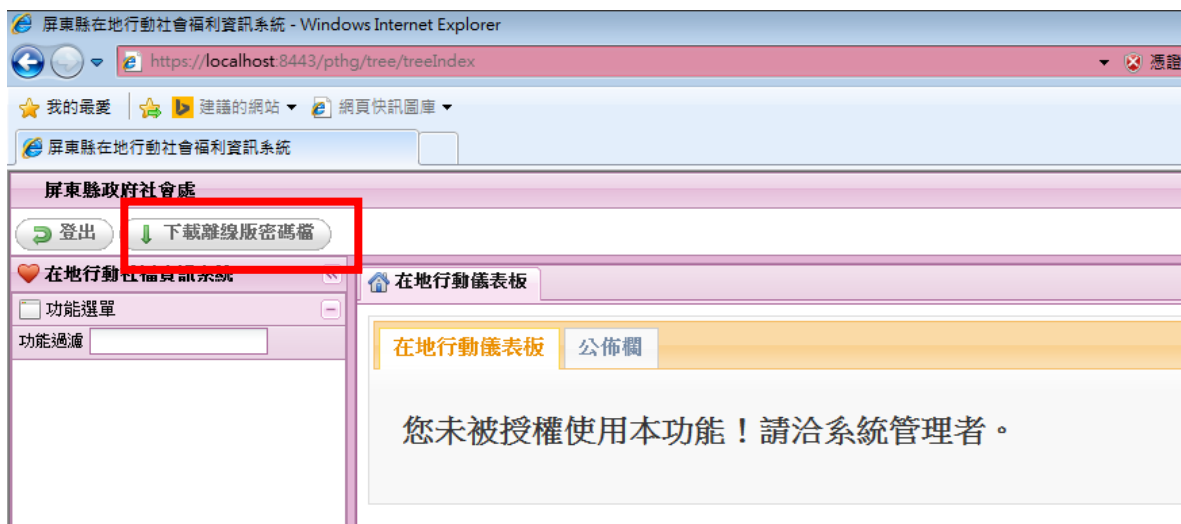
The screenshot shows the '變更個人密碼' (Change Personal Password) page. The page title is 'SHIROUSER-CHANGEPASSWORD'. It contains a table with the following fields:

> 變更個人密碼		SHIROUSER-CHANGEPASSWORD	
使用者帳號	[Redacted]	顯示名稱	[Redacted]
原密碼	<input type="password"/>	停用日期	104/12/31
新密碼	<input type="password"/>	確認新密碼	<input type="password"/>

At the bottom of the form, there are two buttons: '變更密碼' (Change Password) and '下載離線版密碼檔' (Download Offline Password File).

※ 請先輸入原密碼，並將您想修改的密碼正確填入新密碼與確認新密碼內，再按下變更密碼即可。

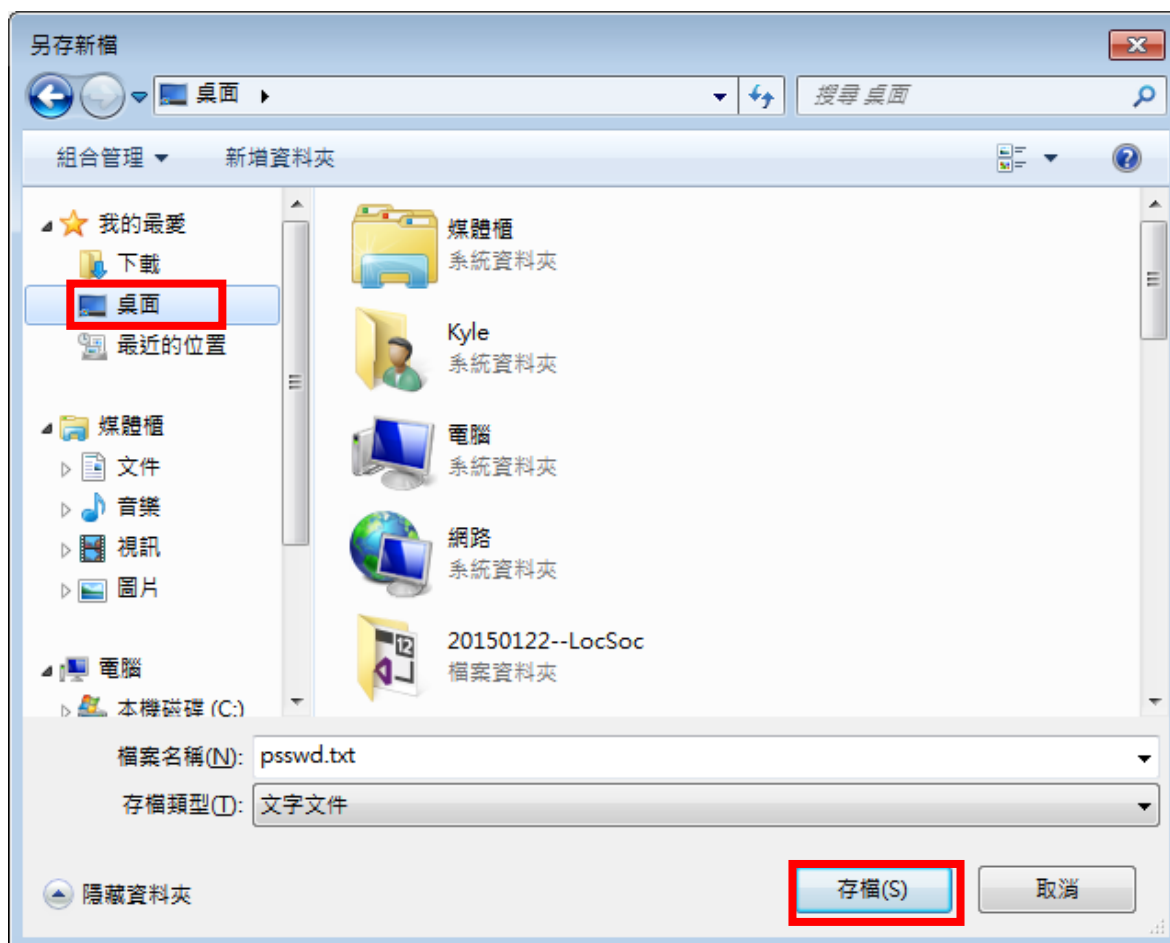
點擊下載離線版密碼檔



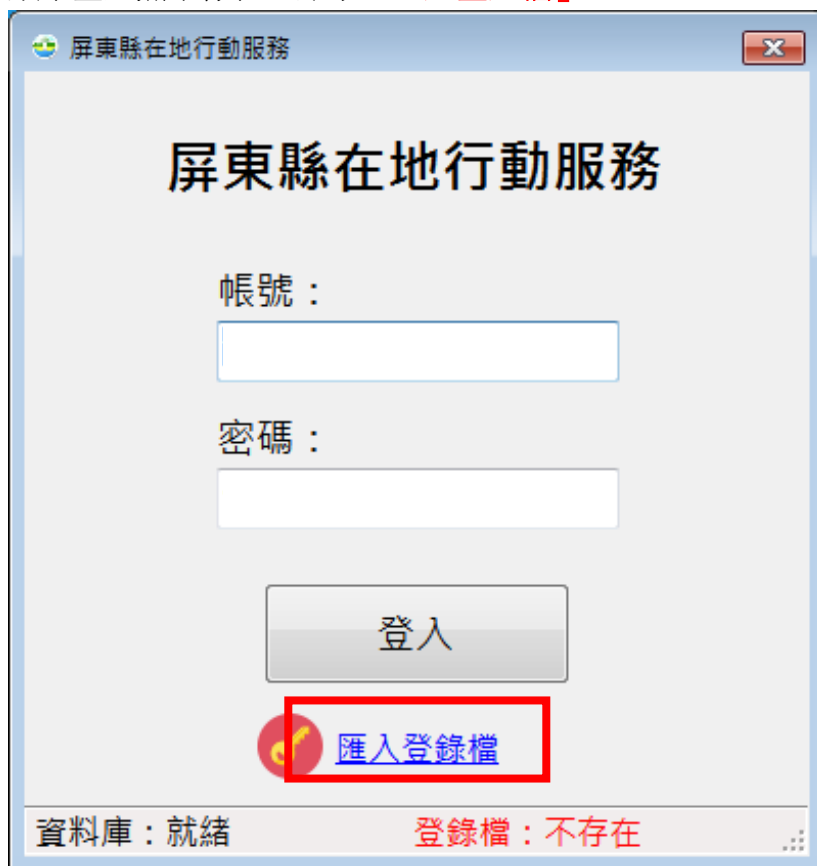
儲存離線版密碼檔



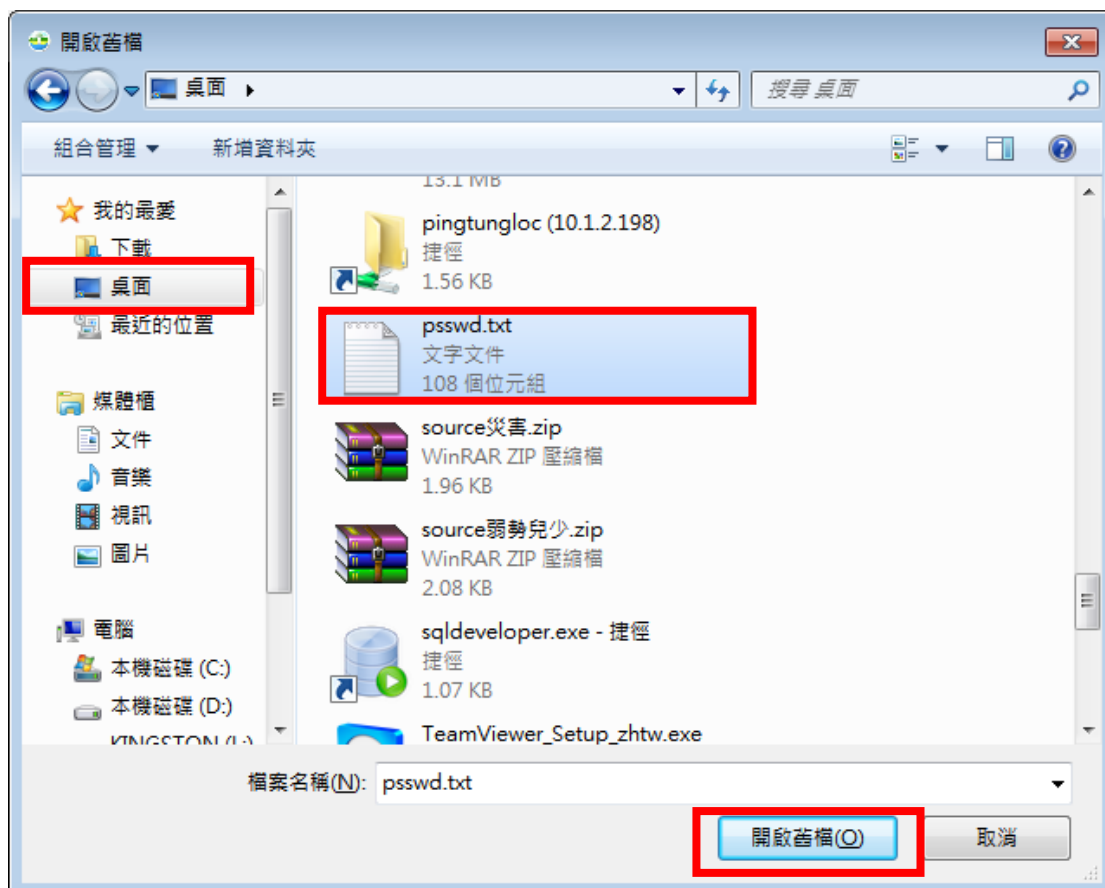
選擇儲存位置：點桌面、選存檔



顯示登入黨不存在，點擊「匯入登入檔」



選擇登入檔，桌面→psswd.txt



登入檔就緒，請輸入個人帳號密碼(若剛剛有變更請輸入更改後密碼。若無改變則請輸入預設密碼。預設密碼同伺服器登入密碼。)


屏東縣在地行動服務

屏東縣在地行動服務

帳號：
user1

密碼：
●●●●●

登入

 匯入登錄檔

資料庫：就緒 登錄檔：就緒